

FICHE TECHNIQUE FOURRAGÈRES

Super plus



- S'adapte aux sols hétérogènes et séchants
- Résiste bien au piétinement
- Très bonne appétence et valeur alimentaire

MÉLANGE DACTYLE, FÉTUQUE ÉLEVÉE ET RAY-GRASS ANGLAIS

Super plus



MÉLANGE DACTYLE, FÊTUQUE ÉLEVÉE ET RAY-GRASS ANGLAIS

SEMIS
En pur 25 à 30 kg/ha
En association avec 2-3kg Trèfle blanc

UTILISATION
Mixte fauche/pâturage

PÉRENNITÉ
5 ans et +

Composition

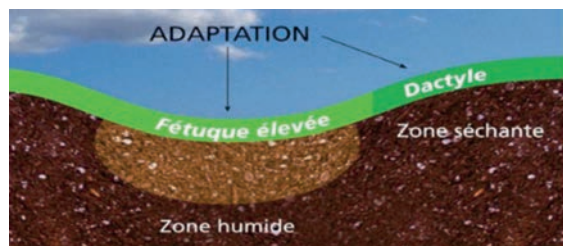
35 %	Dactyle
50 %	Fétuque élevée
15 %	Ray-Grass Anglais

Existe aussi avec **IRONMAX^{MG}**
Protection anti-limaces

ou **ACTIV^{plus}**
Pelliculage améliorant la germination et l'installation des plantes

S'installe rapidement et s'adapte à tous les types de sol

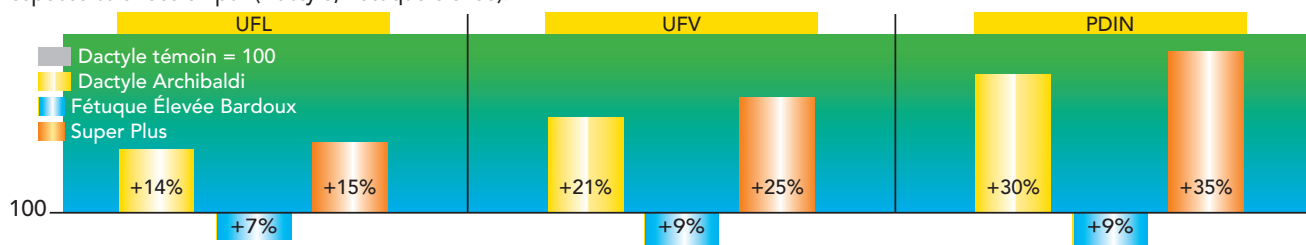
Super plus résiste aussi bien à l'excès d'eau (avec la Fétuque élevée) qu'à la sécheresse (avec le Dactyle et la Fétuque élevée).



	Installation
Super plus	6,0
Dactyle	5,3
Fétuque élevée	5,0

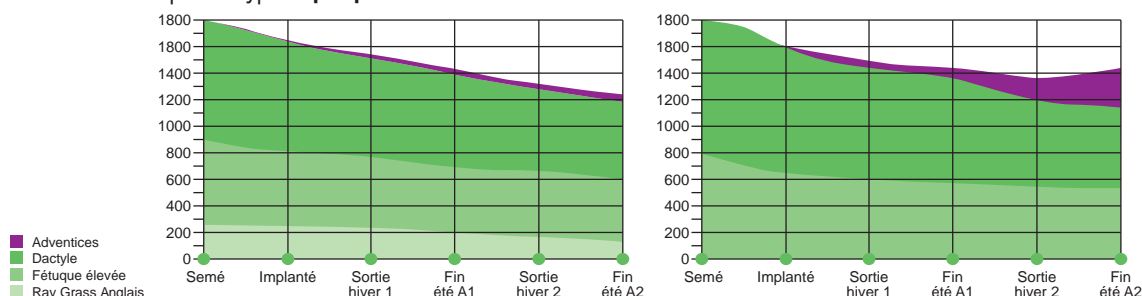
Productivité importante et rendement plus stable sur toute la période de production avec une valeur alimentaire

Les expérimentations pour la mise au point de Super plus démontrent que celui-ci à une valeur nutritive supérieure par rapport aux espèces cultivées en pur (Dactyle, Fétuque élevée).



Bonne résistance au salissement naturel

Evolution d'une prairie type Super plus avec et sans RGA.



Conseils de semis

Faire une bonne préparation de sol avec un lit de semences bien rappuyé en profondeur et fin en surface. Semer au maximum dans le premier centimètre de profondeur. Rouler plusieurs fois pour assurer un bon contact graine/terre et favoriser ainsi la germination. Surveiller les limaces et traiter si nécessaire. S'il y a un fort risque de compétition entre le jeune semis de la prairie et des mauvaises herbes, prenez conseil auprès de votre technicien.